

项目管理文档



平战转换预案编制软件

操作手册

编写	杨梅	编写时间	2024-08-30
审批		审批时间	
文档版本	V1.0		

目录

第 1 章 引言	1
1.1. 编写目的	1
1.2. 系统环境	1
1.3. 系统简介	1
1.4. 系统功能概述	2
第 2 章 平战转换预案编制系统使用说明	3
2.1. 登录	3
2.2. 预案编制	4
2.2.1. 工程信息填报	5
2.2.2. 设计图纸上传	7
2.2.3. 转换工作量填报	9
2.2.4. 施工进度计划	9
2.2.5. 防护单元材料保障计划	10
2.2.6. 工程定额单价	11
2.2.7. 工程转换费用	12
2.2.8. 生成预案	14
2.2.9. 预案预览	15
2.2.10. 提交审查	15
2.2.11. 下载预案	15
2.3. 预案审核	15
2.4. 主材定额单价维护	17
第 3 章 账号管理系统使用说明	18
3.1 登录	18
3.2. 用户创建	18
3.3. 解锁账号	19
3.4. 用户编辑	20
3.5. 修改密码	21

3.6. 用户删除 22

第 1 章 引言

1.1. 编写目的

平战转换预案编制软件，实现了平战转换预案从手动文档编写到软件自动生成的跨越，大大提高了预案编写的效率、减少了编制人员的工作量。

账号管理系统旨在帮助用户了解和使用账号管理系统的各项功能，它提供了用户创建、用户删除、用户编辑、绑定角色、账户解锁、修改密码等功能。

1.2. 系统环境

(1) 运行环境推荐参数:

组成	配置
服务器	CPU: 4C*2.4GHZ 内存: 8G 磁盘: 1TB
操作系统	CentOS7.1
网络	千兆

(2) 推荐使用 Google 内核浏览器访问。

1.3. 系统简介

平战转换预案编制软件以《平战转换预案编制标准化研究》报告和案例范本等研究成果为基础，通过信息技术手段，实现了平战转换预案的数字化填报和生成。

平战转换预案编制软件通过对基础数据的录入、转换规则的制定。只需填写工程信息、工作量、材料采购等基本数据，即可完成施工进度计划表的

智能排程、各工种所需人数的计算、工程转换费用预算计算等，得到人防工程平战转换所需信息，为平战转换预案的编制提供了便捷的方式、大大提高了预案编制的效率、减少了编制人员的工作量。

1.4. 系统功能概述

平战转换预案编制软件具备工程信息填报、转换工作量填报、施工进度计划、转换材料清单、工程转换费用、预案预览生成等功能。

在首页“主材定额单价维护”页面和“辅材、机械定额单价维护”页面同步内置的产品定额单价信息，并修改产品的定额单价，以供工程预案内同步使用；进入预案拟制页面：在“工程信息填报”页面，完成基本信息、项目信息、防护单元、编制单位和编制人员的信息录入；在“设计图纸上传”页面，完成工程图纸、单元转换图纸上传；在“转换工作量填报”页面，按单元分别填报各单元的转换工作量；在“施工进度计划”页面，根据样例表格和内置规则，可按照单元的战时用途，分别得到不同战时用途的转换施工进度图，并由此计算各工种需要的人数；在“防护单元材料保障计划”页面，可选择材料的购置情况；在“工程定额单价”页面，可同步当前账号录入的主材定额单价及辅材、机械定额单价，并修改产品的定额单价；在“工程转换费用”页面，得到整个工程转换所需要的人力、材料、机械等费用；对于拟制完成的预案，可以导出 word、pdf 格式的预案文本。

第 2 章 平战转换预案编制系统使用说明

2.1. 登录

打开浏览器，进入“江苏省国防动员办公室官方网站”

(<https://mf.jiangsu.gov.cn/>)，点击“江苏省人防工程平战转换预案管理平台”图标，在新打开页面点击“人防工程平战转换预案编制系统”图标打开登录页面，根据提示信息填写相应的账户和密码进入人防工程平战转换预案编制系统。





2.2. 预案编制

登录软件后，进入首页。首页默认显示预案编制部分。

2.2.1. 工程信息填报

工程信息填报分五个部分：基本信息、项目信息、防护单元、编制单位和编制人员。

江苏省人防工程平战转换预案编制系统 江苏预案编制测试人员

工程信息填报 > 设计图纸上传 > 转换工作量填报 > 施工进度计划 > 防护单元材料保障计划 > 工程定额单价 > 工程转换费用

生成预案 预览 下载 提交审查

基本信息	项目信息	防护单元	编制单位	编制人员
· 基本信息 保存				
工程名称 欧之韵花园宾馆人防工程	工程编号 500507200505102	所属区划 相城区	竣工日期 2006-05-10	
工程类型 附建式工程	工程类别 结建工程	上部结构形式 剪力墙结构	地下层数 1	
防护类别 甲类	防护单元数量(个) 4	人防建筑面积 (m ²) 722.85	防护区建筑面积 (m ²) 722.85	
· 位置信息 位置选择				
		详细地址: 相城区东桥镇		
· 图片				
上一步 下一步				

在“基本信息”一栏中，包含项目的整体信息，以及图片、视频、附件的上传。

切换到【项目信息】一栏中，可在表单中填写与工程相关的单位信息。

江苏省人防工程平战转换预案编制系统 江苏预案编制测试人员

工程信息填报 > 设计图纸上传 > 转换工作量填报 > 施工进度计划 > 防护单元材料保障计划 > 工程定额单价 > 工程转换费用

生成预案 预览 下载 提交审查

基本信息 项目信息 防护单元 编制单位 编制人员

根据单位类型、单位名称、联系人

序号	单位类型	单位名称	联系人	联系方式	操作
1	建设单位	东桥花园置业有限公司	xxx	xx	✍
2	设计单位				✍
3	防护设备企业	南京新华人防设备厂;上海地空防护设备有限公司	xx	xx	✍
4	防化设备企业	xx	xx	xx	✍
5	施工单位	苏州建设有限责任公司	xx	xx	✍
6	监理单位	苏州中天建设工程项目管理有限公司	xx	xx	✍
7	管理(使用)单位	xx	xx	xx	✍
8	转换预案编制单位	xx	xx	xx	✍

上一步 下一步

切换到【防护单元】一栏中，分别填写各个防护单元的信息。

江苏省人防工程平战转换预案编制系统 江苏预案编制测试人员

工程信息填报 > 设计图纸上传 > 转换工作量填报 > 施工进度计划 > 防护单元材料保障计划 > 工程定额单价 > 工程转换费用

生成预案 预览 下载 提交审查

基本信息 项目信息 防护单元 编制单位 编制人员

根据单元编号进行搜索

+ 新增

序号	单元编号	地下层号	战时功能	防护面积 (m ²)	防核等级	防常等级	防化等级	掩蔽内容	掩蔽单位	掩蔽数量	平时用途	计量单位	数量	操作
1	1	-1	二等人员掩蔽部	1995	6	6	丙	人员	人	1300	地下汽车库	辆	45	✍ 🗑
2	2	-1	二等人员掩蔽部	1888	6	6	丙	人员	人	1200	地下汽车库	辆	67	✍ 🗑
3	3	-1	专业队队员掩蔽部	1000	5	5	乙	队员	人	150	地下汽车库,地下非机动车库	辆	12	✍ 🗑
4	4	-1	专业队装备掩蔽部	1462	5	5	无	车辆	辆	9	地下汽车库	辆	39	✍ 🗑

共 4 条 10条/页 < 1 > 前往 1 页

上一步 下一步

切换到【编制单位】一栏中，可在表单中填写工程预案编制单位的相关信息。

江苏省人防工程平战转换预案编制系统 江苏预案编制测试人员 参数设置

工程信息填报 > 设计图纸上传 > 转换工作量填报 > 施工进度计划 > 防护单元材料保障计划 > 工程定额单价 > 工程转换费用

生成预览 预览 下载 提交审查

基本信息 项目信息 防护单元 编制单位 编制人员

单位信息 保存

编制单位	法人代表	设计资质
<input type="text" value="编制单位"/>	<input type="text" value="法人代表"/>	<input type="text" value="设计资质"/>

上一步 下一步

切换到【编制人员】一栏中，可在表单中填写工程预案编制人员信息。

江苏省人防工程平战转换预案编制系统 江苏预案编制测试人员

工程信息填报 > 设计图纸上传 > 转换工作量填报 > 施工进度计划 > 防护单元材料保障计划 > 工程定额单价 > 工程转换费用

生成预览 预览 下载 提交审查

基本信息 项目信息 防护单元 编制单位 编制人员

编制人员 保存

批准	<input type="text" value="王梅"/>	编制负责人	<input type="text" value="钟一鸣"/>
建筑	<input type="text" value="杨媛媛"/>	结构	<input type="text" value="/"/>
暖通	<input type="text" value="王建"/>	给排水	<input type="text" value="张泽阳"/>
电气	<input type="text" value="史笑颜"/>	预算	<input type="text" value="王洋"/>
文本制作	<input type="text" value="王洋"/>	校核	<input type="text" value="钟一鸣"/>

上一步 下一步

2.2.2. 设计图纸上传

在工程信息填报页面中，点击【设计图纸上传】或者右下角的【下一步】，

进入到设计图纸上传页面中。在该页面中，需按照图纸类型分别上传不同类型的工程图纸。图纸类型分为工程平面图和工程平战转换图两个部分，其中，工程平面图包含：人防总平面图、人防工程平时平面图；工程平战转换图包含：平战转换施工总说明、防护功能转换图、使用工程转换图、内部设施转换图（暖通）、内部设施转换图（给排水）、内部设施转换图（电气）。



点击页面右上角按钮【上传图纸】，弹出图纸上传的弹窗。图纸的格式和名称应遵循图纸规则：1、pdf 格式 2、图纸 pdf 文件名称请和左侧目录保持一致。

不满足规则的图纸无法成功上传，在一个目录下可以选择所有图纸，系统将按照文件命名自动归类至不同图纸类型目录下。

2.2.3. 转换工作量填报

在设计图纸上传页面中，点击【转换工作量填报】或者右下角的按钮【下一步】，进入到转换工作量填报页面中。在该页面中，按照单元逐个填写该单元的转换工作量。

在左侧列表中选择要填报的转换内容，在页面右侧点击【添加】按钮，添加一条数据。

江苏省人防工程平战转换预案编制系统 江苏预案编制测试人员

工程信息填报 > 设计图纸上传 > 转换工作量填报 > 施工进度计划 > 防护单元材料保障计划 > 工程定额单价 > 工程转换费用

生成预览 预览 下载 提交审查

防护单元1 防护单元2 防护单元3 防护单元4 总计

3.2.1 防护单元1转换工作量表 (二等人员掩蔽部)

- 防护功能
- 平时出入口
 - 活囊式门框安装+防水密封+堆土堆砂...
 - 防水密封+堆土堆砂袋封堵
 - 预制构件+防水密封+堆土堆砂袋封堵
 - 型钢+防水密封+堆土堆砂袋封堵
- 战时出入口
 - 活囊式门框安装
- 相邻防护单元隔墙孔口
 - 活囊式门框安装
 - 防水密封
 - 预制构件+防水密封
- 平时通风竖井
 - 防水密封+堆土堆砂袋封堵
 - 防水密封
- 顶板孔口 (通风采光孔、设备吊...
 - 预制构件+防水密封+填土封堵
 - 快速转换装置+填土封堵
- 敞口段
 - 防倒墙棚架

一道钢筋混凝土活门框防护密闭门 添加									
型号	单位	数量	门洞距左侧墙体距离(m)	门洞距右侧墙体距离(m)	转换措施	转换工种	单位工时	工时合计	操作
HJFM1220(6)	樘	1	0.6	0.6	F-1-1	土建工	6.86445	6.864	编辑 删除

一道钢结构活门框防护密闭门 添加									
型号	单位	数量	门洞距左侧墙体距离(m)	门洞距右侧墙体距离(m)	转换措施	转换工种	单位工时	工时合计	操作
GHSFM6022(6)	樘	2	0.6	0.6	F-1-2	土建工	20.2416	40.483	编辑 删除

一道复合材料活门框防护密闭门 添加									
型号	单位	数量	门洞距左侧墙体距离(m)	门洞距右侧墙体距离(m)	转换措施	转换工种	单位工时	工时合计	操作
暂无数据									

上一步 [下一步](#)

按照单元填报完成后，在【总计】一栏中，可查看该工程中各项转换内容的工作量之和。

2.2.4. 施工进度计划

在转换工作填报页面中，点击【施工进度计划】或者右下角的【下一步】，进入施工进度计划页面。

点击右上角【智能排程】按钮，根据内置规则，从单元的战时用途的维度自动计算并生成转换施工进度表，并计算各转换阶段各工种需要的人数。

江苏省人防工程平战转换预案编制系统 江苏预案编制测试人员

工程信息填报 > 设计图纸上传 > 转换工作量填报 > **施工进度计划** > 防护单元材料保障计划 > 工程定额单价 > 工程转换费用

二等人员掩蔽部 防空专业队掩蔽部 智能排程

土建工: 37人 安装工: 20人 电工: 2人 合计: 59人

转换阶段	工作内容/转换时间	总工时 (工日)	工种	人数	流水节拍	1	2	3	4	5	6	7	8	9	10	11	12	13	14	15	16	17	18	19	20	21	22	23	24	25	26	27	28	29	30		
早期转换	技术资料准备、平战转换施工队伍组织	-	其他	3	5	1	2	3	4	5																											
	物资、器材筹措与进场	-	其他	-	28																																
	拆除与战时无关的构件、设备设施	16.00	土建工	2	8																																
	柴油发电机组安装	-	电工	-																																	
	EPS、UPS自备电源设备安装	16.00	电工	2	8																																
工程内部的整理和清理		-	其他	-	25																																
早期转换: 土建工: 2人 安装工: 0人 电工: 2人 合计: 4人																																					
战时转换	战时防化设施安装	28.00	安装工	2	14																																
	柴油发电机组调试	-	电工	-																																	
	应急通信设备安装	-	电工	-																																	
	生活、饮用水箱组装	水箱基础	84.00	安装工	8	11																															
		水箱安装	43.00	安装工	4	11																															
		管线连接	2.00	安装工	2	1																															
	战时生活、饮用水箱充满	-	其他	-	1																																
加压给水设备、手摇泵安装、调试敷设	19.00	安装工	2	10																																	

上一步 下一步

2.2.5. 防护单元材料保障计划

在施工进度计划页面中，点击【防护单元材料保障计划】或者右下角的【下一步】，进入防护单元材料保障计划页面。在本页面中，可按照防护功能、使用功能、内部设备查看转换所需的材料清单。

分别选择每项材料的采购情况以及备注，采购情况此处分为购置到位、需采购两种采购情况；采购情况为购置到位时，备注为储备位置，分为临近、工程外、储藏室、就地四种情况，采购情况为需采购时，备注选择有协议采购、无协议采购。

江苏省人防工程平战转换预案编制系统 江苏预案编制测试人员


工程信息填报 > 设计图纸上传 > 转换工作量填报 > 施工进度计划 > **防护单元材料保障计划** > 工程定额单价 > 工程转换费用

防护功能 | 使用功能 | 内部设备

转换材料	单位	供应数量	采购情况	备注
人工堆(夯)填土	m ³	87.08	需采购	请选择
编织袋装砂(土)堆垒	m ³	41.67	需采购	请选择
钢结构装配式防倒塌棚架 安装	t	13.95	购置到位	邻近
防水材料密闭层	m ²	109.55	需采购	请选择
活置式门框快速安装 门洞宽≤2m	樘	26	购置到位	邻近
活置式门框快速安装 门洞宽≤6m	樘	8	购置到位	请选择

上一步 **下一步**

2.2.6. 工程定额单价

在防护单元材料保障计划页面中，点击【工程定额单价】或者右下角的【下一步】，进入工程定额单价页面。在本页面中，点击【同步默认价格】按钮，同步当前用户维护的主材定额单价至当前预案中所使用的主材定额单价、同步统一的辅材、机械定额单价至当前预案中所使用的辅材、机械定额单价，点击主材定额单价维护操作栏的  按钮可修改各个产品的定额单价。

江苏省人防工程平战转换预案编制系统 江苏预案编制测试人员

工程信息填报 > 设计图纸上传 > 转换工作量填报 > 施工进度计划 > 防护单元材料保障计划 > 工程定额单价 > 工程转换费用

主材定额单价 辅材、机械定额价

产品名称

序号	项目名称	产品	定额单价(元)	操作
1	不间断电源柜安装	不间断电源/应急电源		<input type="checkbox"/>
2	人工堆(夯)填土	粘土	22.77	<input type="checkbox"/>
3	基础槽钢制作、安装	圆钢 φ5.5~9	3.93	<input type="checkbox"/>
4	基础槽钢制作、安装	普通钢板 0~3#62.0~2.5	3.67	<input type="checkbox"/>
5	基础槽钢制作、安装	镀锌扁钢 -40×4	4.49	<input type="checkbox"/>
6	干式大便器 不锈钢便桶 带盖	不锈钢便桶 带盖	0	<input type="checkbox"/>
7	彩钢夹芯板墙 墙厚100mm	彩钢夹芯板 6100	83	<input type="checkbox"/>
8	柴油发电机组安装重2.5t以内	柴油发电机组安装重2.5t以内	0	<input type="checkbox"/>
9	毒剂报警器安装	毒剂报警器	70000	<input type="checkbox"/>
10	毒剂监测仪安装	毒剂监测仪	12000	<input type="checkbox"/>
11	水箱安装总容量44.8m³以内	矩形水箱 44.8m³	0	<input type="checkbox"/>
12	水箱安装总容量58.2m³以内	矩形水箱 58.2m³	0	<input type="checkbox"/>

共 25 条 20 条/页 < 1 2 > 前往 1 页

2.2.7. 工程转换费用

在工程定额单价页面中，点击【工程转换费用】或者右下角的【下一步】，进入工程转换费用预算清单。

在页面上方直接修改地区人工工资指导价，也就是人工定额单价。

同时可选择按照防护单元、防护单元战时用途、转换内容、合计分别查看该工程的转换费用。

选择【防护单元】时，可分别查看各单元的转换费用；

江苏省人防工程平战转换预案编制系统 江苏预案编制测试人员

《工程信息填报 > 设计图纸上传 > 转换工作量填报 > 施工进度计划 > 防护单元材料保障计划 > 工程定额单价 > 工程转换费用

内容	定额综合工日单件 (元/工日)	地区人工工资指导价 (元/工日)	人工费调整系数 (Ka)	依据文件
掘开式工程	75	90	1.2	
安装工程	66	70	1.06	

防护单元1 防护单元2 防护单元3 防护单元4 防护单元

防护功能

- 人工堆(夯)填土
- 编织袋装砂(土)堆垒
- 砌结构装配式防倒塌棚架 安装
- 防水材料密闭层
- 活置式门框快速安装 门洞宽≤2m
- 活置式门框快速安装 门洞宽≤6m

使用功能

- 拆除 防火门(金属门拆除 防火门)
- 拆除 防火卷帘门(金属门拆除 防火卷...
- 干式大便器 不锈钢便桶 带盖
- 彩钢板芯板墙 墙厚100mm
- 水龙头安装DN15mm以内

内部设备

- 隔膜式气压水罐安装DN800mm以内
- 水龙头安装DN15mm以内

防护单元

防护单元战时用途

转换内容

合计

项目名称	单位	数量	定额单价	定额合价	综合单价	综合合价	转换数量
人工堆(夯)填土	m³	1.253			67.55	84.64	1.253

人工

项目名称	单位	数量	定额单价	定额合价	综合单价	综合合价	转换数量	转换费用
综合工日	工日	0.47	75	35.25	90	42.3	13.388	1204.92
人工小计				35.25		42.3		1204.92

材料

上一步

选择【防护单元战时用途】时，可分别查看各防护单元战时用途的转换费用。

江苏省人防工程平战转换预案编制系统 江苏预案编制测试人员

《工程信息填报 > 设计图纸上传 > 转换工作量填报 > 施工进度计划 > 防护单元材料保障计划 > 工程定额单价 > 工程转换费用

内容	定额综合工日单件 (元/工日)	地区人工工资指导价 (元/工日)	人工费调整系数 (Ka)	依据文件
掘开式工程	75	90	1.2	
安装工程	66	70	1.06	

二等人员掩蔽部 防空专业队掩蔽部 防护单元战时用途

防护功能

- 人工堆(夯)填土
- 编织袋装砂(土)堆垒
- 砌结构装配式防倒塌棚架 安装
- 防水材料密闭层
- 活置式门框快速安装 门洞宽≤2m
- 活置式门框快速安装 门洞宽≤6m

使用功能

- 拆除 防火门(金属门拆除 防火门)
- 拆除 防火卷帘门(金属门拆除 防火卷...
- 干式大便器 不锈钢便桶 带盖
- 彩钢板芯板墙 墙厚100mm
- 水龙头安装DN15mm以内

内部设备

- 隔膜式气压水罐安装DN800mm以内
- 隔膜式气压水罐安装DN1400mm以内

防护单元战时用途

项目名称	单位	数量	定额单价	定额合价	综合单价	综合合价	转换数量	转换费用
人工堆(夯)填土	m³	19.908			67.55	1344.79	19.908	1344.79

人工

项目名称	单位	数量	定额单价	定额合价	综合单价	综合合价	转换数量	转换费用
综合工日	工日	0.47	75	35.25	90	42.3	32.042	2883.8
人工小计				35.25		42.3		2883.8

材料

上一步

选择【转换内容】时，可查看各转换内容的转换费用。

江苏省人防工程平战转换预案编制系统 江苏预案编制测试人员

工程信息填报 > 设计图纸上传 > 转换工作量填报 > 施工进度计划 > 防护单元材料保障计划 > 工程定额单价 > **工程转换费用** 生成预案 预览 下载 提交审查

内容	定额综合工日单件 (元/工日)	地区人工工资指导价 (元/工日)	人工费调整系数 (Ka)	依据文件
掘开式工程	75	90	1.2	
安装工程	66	70	1.06	

转换内容

防护功能

- 人工堆(夯)填土
- 编袋装砂(土)堆垒
- 砌结构装配式防倒塌框架 安装
- 防水材料密封层
- 活置式门框快速安装 门洞宽≤2m
- 活置式门框快速安装 门洞宽≤6m

使用功能

- 拆除 防火门(金属门拆除 防火门)
- 拆除 防火卷帘门(金属门拆除 防火卷...
- 干式大便器 不锈钢便桶 带盖
- 彩钢夹芯板墙 墙厚100mm
- 水龙头安装DN15mm以内
- 淋浴器组成安装 铜管制品 冷热水
- 电热水器安装(立式) 300L

内部设备

基本信息

项目名称	单位	数量	定额单价	定额合价	综合单价	综合合价	转换数量	转换费用
人工堆(夯)填土	m³	20.739			67.55	1400.92	20.739	1400.92

人工

项目名称	单位	数量	定额单价	定额合价	综合单价	综合合价	转换数量	转换费用
综合工日	工日	0.47	75	35.25	90	42.3	40.925	3683.27
人工小计				35.25		42.3		3683.27

材料

上一步

选择【合计】时，可查看该工程的总费用。

江苏省人防工程平战转换预案编制系统 江苏预案编制测试人员

工程信息填报 > 设计图纸上传 > 转换工作量填报 > 施工进度计划 > 防护单元材料保障计划 > 工程定额单价 > **工程转换费用** 生成预案 预览 下载 提交审查

内容	定额综合工日单件 (元/工日)	地区人工工资指导价 (元/工日)	人工费调整系数 (Ka)	依据文件
掘开式工程	75	90	1.2	
安装工程	66	70	1.06	

合计

序号	项目名称	计算基础	费率 (%)	工程总额 (万元)	各单位费用金额(万元)			
					防护单元1	防护单元2	防护单元3	防护单元4
1	分部分项工程费	工程量清单计价合计	100.0	39.202	11.307	10.217	17.476999	0.201
2	人工费	分部分项人工费	100.0	7.347	2.717	2.332	2.169	0.129
3	材料费	分部分项材料费	100.0	26.747	6.782	6.782	13.18	0.003
4	施工机具使用费	分部分项机械费	100.0	1.671	0.562	0.15	0.945	0.014
5	管理费	掘开式工程:人工费+施工机具使用费 安装工程:人工费	25 37	2.383	0.863	0.666	0.815	0.039
6	利润	掘开式工程:人工费+施工机具使用费 安装工程:人工费	12 13	1.054	0.383	0.287	0.368	0.016
7	措施项目费	措施项目清单计价合价	100.0	2.614	0.754	0.681	1.166	0.013
8	单价措施项目费	清单工程量×综合单价	100.0	0	0	0	0	0

上一步

2.2.8. 生成预案

点击页面中右上角的【生成预案】按钮，可根据预案填报信息生成 pdf

形式的预案。

❗ 模板正在生成中，您可以进行其他操作，生成成功后，才可进行导出或者预览

2.2.9. 预案预览

点击页面中右上角的【预览】按钮，可在当前页面中预览 pdf 形式的预案。

2.2.10. 提交审查

点击页面中右上角的【提交审查】按钮，可完成预案提交。此时，预案的状态变为“待审查”。

2.2.11. 下载预案

点击页面中右上角的【下载】按钮，可将生成 word 和 pdf 格式的预案以及上传的工程图纸自动下载到本地。

2.3. 预案审核

在预案审核部分可以分别查看【待审查】、【审查通过】、【审查退回】三种状态的预案列表。

江苏省人防工程平战转换预案编制系统 江苏预案编制测试人员

预案编制

预案审核

- 待审查
- 审查通过
- 审查退回

主材定额单价维护

编制预案

工程名称进行搜索 条件查询

序号	工程名称	行政区划	转换工程总费用 (万元)	转换总工时 (天)	早期阶段用工 (人)	临战阶 (人)	操作
1	福鑫大厦人防工程	相城区	12297.6	966951	0		查看 流程信息 下载

共 1 条 10条/页 < 1 > 前往 1 页

点击操作栏的【流程信息】按钮可以查看该预案的审批流程情况。

江苏省人防工程平战转换预案编制系统 江苏预案编制测试人员

预案编制

预案审核

- 待审查
- 审查通过
- 审查退回

主材定额单价维护

编制预案

工程名称进行搜索 条件查询

序号	工程名称	行政区划	转换工程总费用 (万元)	转换总工时 (天)
1	雪泾家园二期人防工程	相城区	22.958	1240

流程详情 (雪泾家园二期人防工程)

创建预案
提交预案
审查预案

- 2024-08-30 01:32:14

审查预案

审查通过雪泾家园二期人防工程平战转换预案

操作人: 江苏预案编制测试人员
- 2024-08-29 18:50:10

提交预案

提交审查雪泾家园二期人防工程平战转换预案


操作人: 江苏预案编制测试人员
- 2024-08-29 16:17:52

创建预案

创建雪泾家园二期人防工程平战转换预案

操作人: 江苏预案编制测试人员

2.4. 主材定额单价维护

在主材定额单价维护页面可以同步系统内置的所有主材定额价格，点击主材定额单价维护操作栏的  按钮可修改各个产品的定额单价。以供预案编制中工程定额单价中同步使用。

江苏省人防工程平战转换预案编制系统 江苏预案编制测试人员

预案编制
预案审核
主材定额单价维护

主材定额单价维护

产品名称

序号	产品	定额单价	操作
1	粘土	22.77	
2	编织带	2	
3	三元乙丙橡胶卷材	39	
4	ALC墙板100mm	75	
5	双管成品淋浴器	0	
6	电热水器	0	
7	电开水器	0	
8	角型阀(带铜活)DN15	0	
9	瓷蹲式大便器	0	
10	瓷蹲式大便器高水箱	0	
11	瓷蹲式大便器高水箱配件	0	
12	瓷蹲式大便器低水箱	0	
13	瓷蹲式大便器低水箱配件	0	
14	螺纹截止阀 J11T-16 DN25	30.13	

共 593 条 20条/页 < 1 2 3 4 5 6 ... 30 > 前往 1 页

第3章 账号管理系统使用说明

3.1. 登录

打开浏览器，进入“江苏省国防动员办公室官方网站”

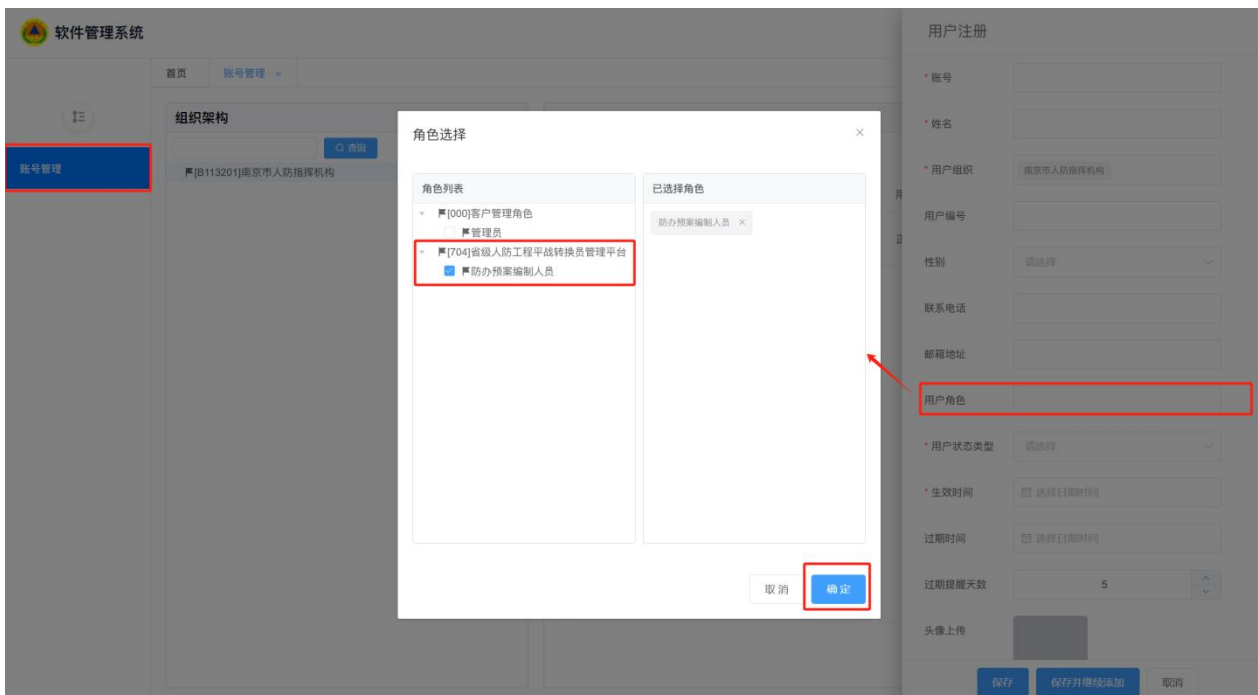
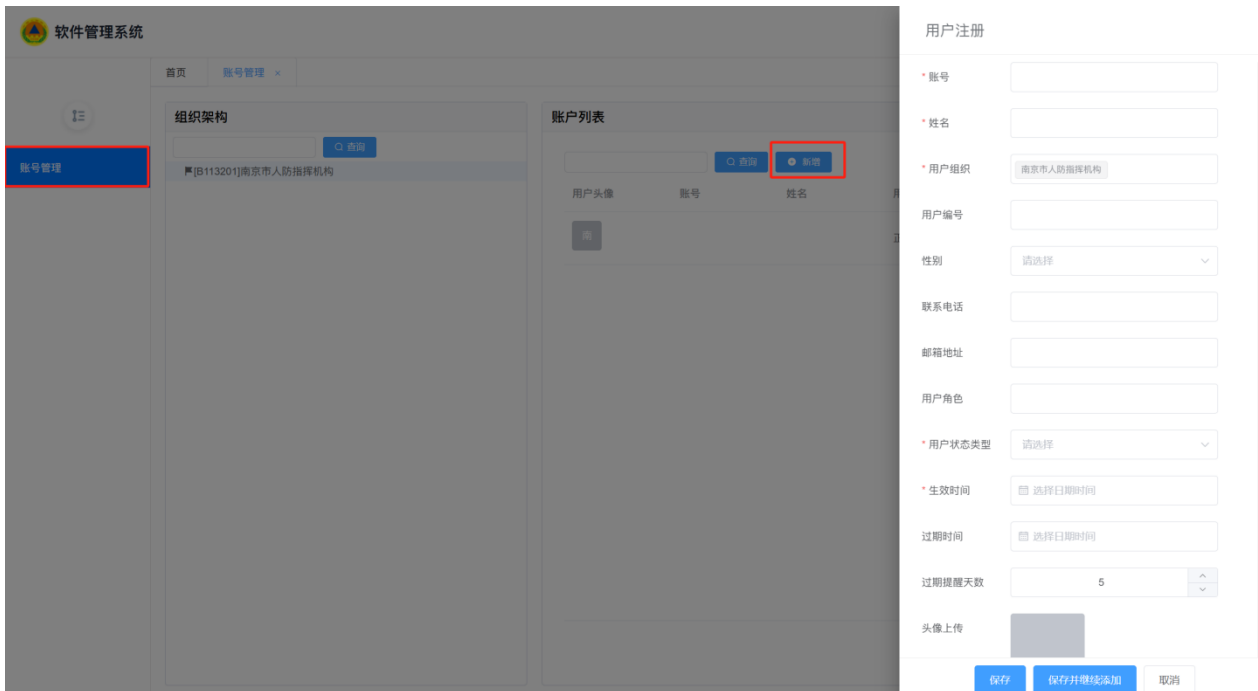
(<https://mf.jiangsu.gov.cn/>)，点击“人防工程平战转换账号管理系统”图标，在新打开页面点击“人防工程平战转换账号管理系统”图标打开登录页面，根据提示信息填写各国防动员办公室管理员的账户和密码进入账号管理系统。



3.2. 用户创建

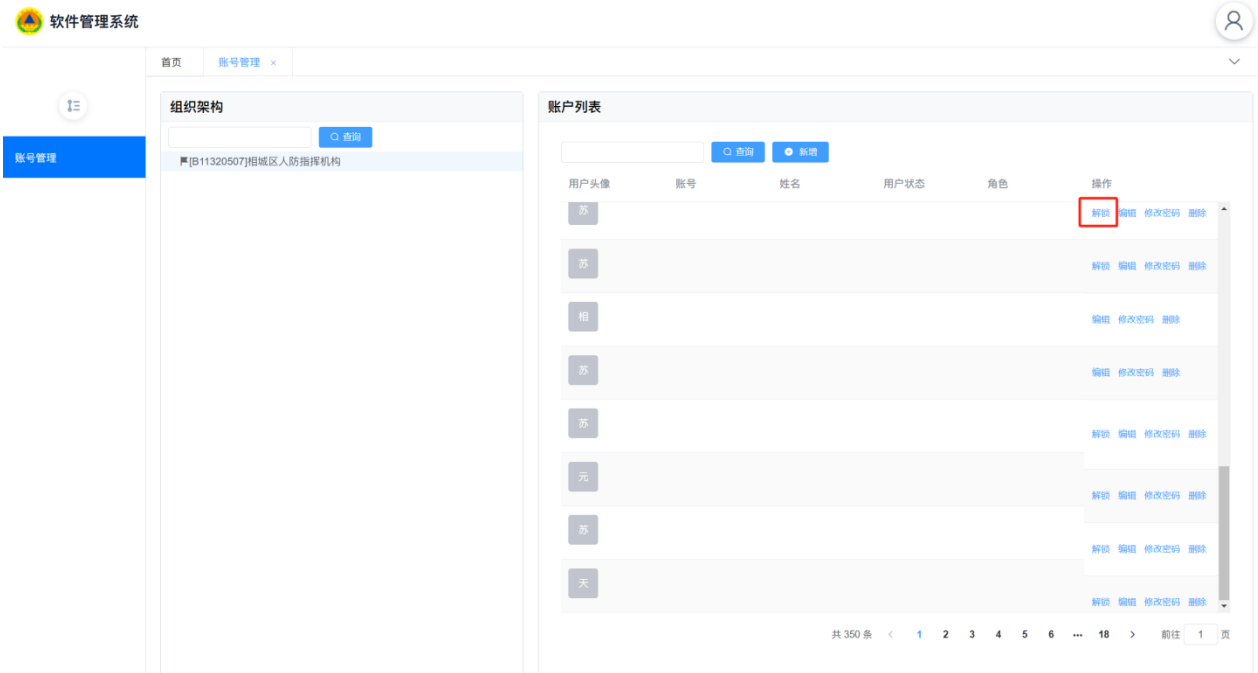
登录成功后，点击左侧菜单中的【账号管理】，点击【新增】按钮在弹窗中填写姓名、账号等信息，选择用户角色，在角色选择弹窗中选择**防办预**

案编制人员，这样新建的用户才可以登录到平战转换预案编制系统。



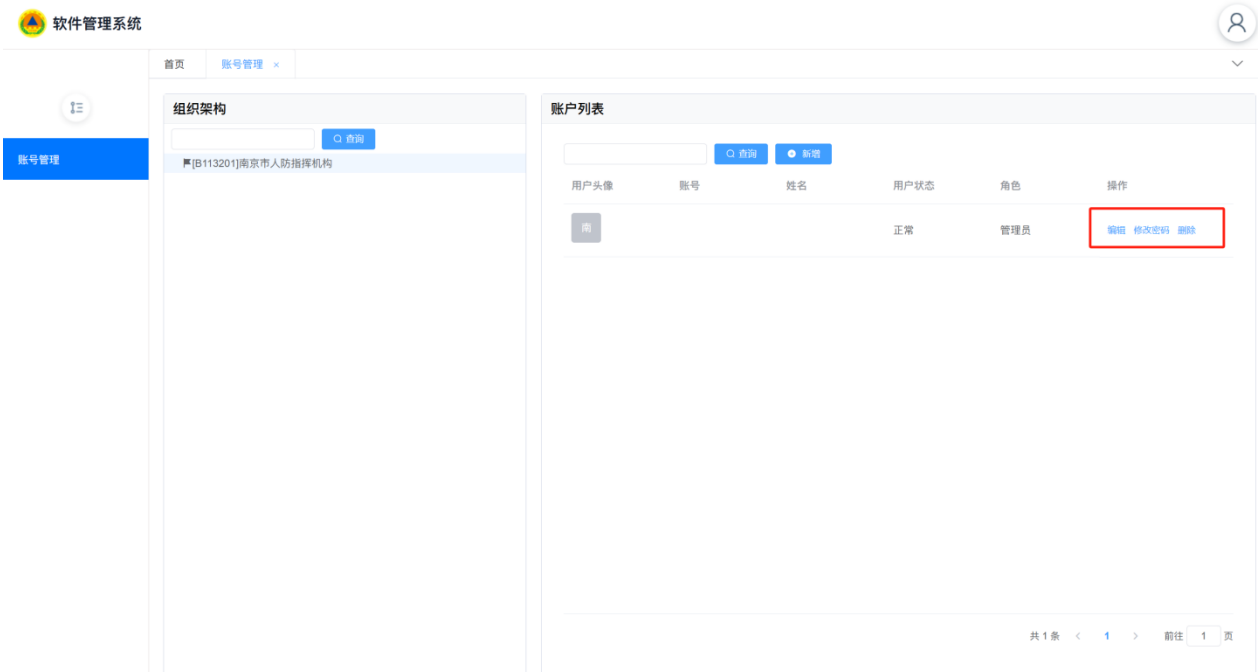
3.3. 解锁账号

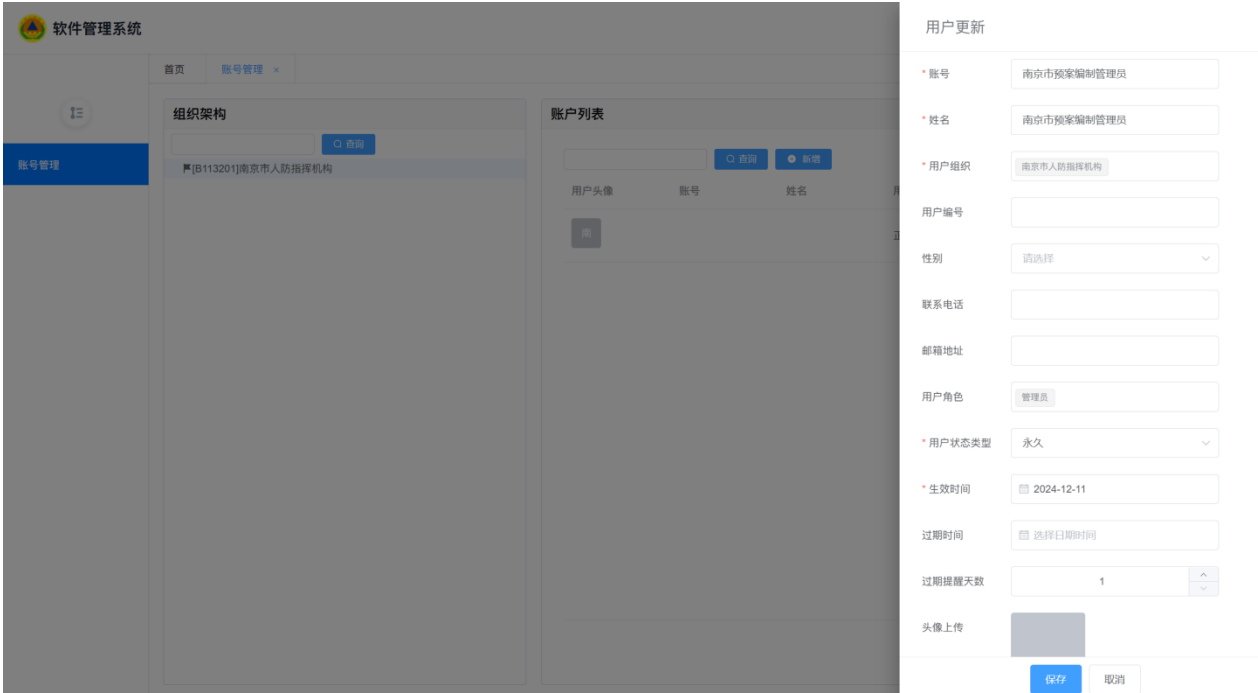
用户连续输错多次密码，账号被锁定，需要联系管理员对账号进行解锁。



3.4. 用户编辑

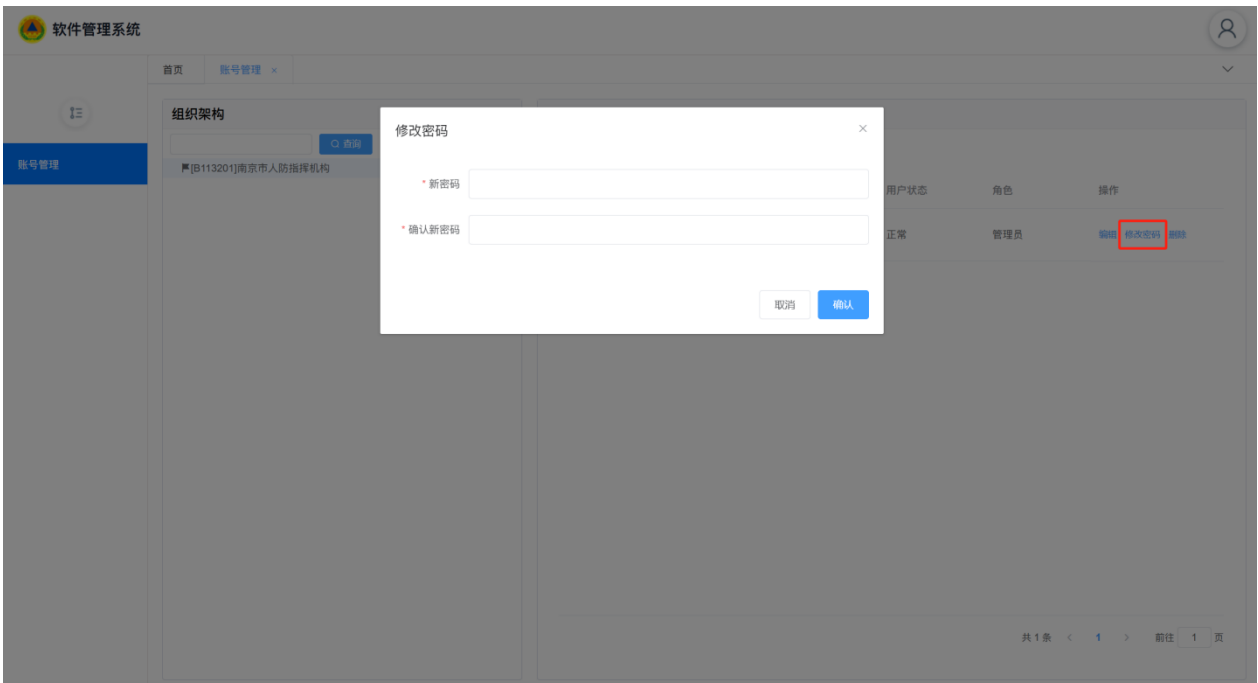
点击账户列表中【操作】一栏的【编辑】按钮可修改用户信息；





3.5. 修改密码

点击【修改密码】按钮，可修改用户密码；



3.6. 用户删除

点击【删除】按钮，可删除该账号。

